



**Informe del Mercado de Valores**  
**Informe Diario**  
**Del 14 de Enero de 2011**

**Mercados de Valores Internacionales**

INDICE	PRINCIPALES INDICES BURSATILES EEUU		CERRERÍA DEL DÍA		VARIACIONES	
	14/01/2011	13/01/2011	ABSOLUTA	RELATIVA		
Dow Jones	11,787.38	11,731.90	5548	047%		
Nasdaq	2,755.30	2,735.29	2001	073%		
S&P	1,233.24	1,233.76	948	074%		

NUEVA YORK (Reuters) - Las acciones estadounidenses subieron el viernes apoyadas en el sector bancario tras los alentadores resultados de JPMorgan Chase & Co, lo que permitió que el índice amplio S&P 500 cerrara su séptima semana consecutiva de ganancias.

La fortaleza de las acciones financieras ayudó a contrarrestar reportes económicos que mostraron tibias ventas minoristas en diciembre y que la confianza del consumidor fue dañada por el alza de los precios de los combustibles.

La resistencia del mercado será puesta a prueba la próxima semana cuando varios bancos reporten sus resultados.

"En general, con precios de soporte y a pesar de los datos económicos mixtos, hay grandes expectativas de una sólida temporada de ganancias", dijo Jim Awad, gerente general en Zephyr Management en Nueva York.

Las acciones de JPMorgan sumaron un 1 por ciento a 44.91 dólares tras reportar ganancias para el cuarto trimestre mejores a las esperadas.

Los títulos han subido un 5.90 por ciento en las dos primeras semanas del año.

Sin embargo, el liderazgo de los bancos en el mercado puede estancarse dado que el sector se enfrenta a una fuerte resistencia técnica.

Los tres principales índices del sectorial bancario KBW, el del sector financiero del S&P y el del sector financiero selecto SPDR EFT se aproximaron a los máximos de varios meses alcanzados en abril último.

"Si no nos tomamos un respiro antes (de superar) los máximos de abril, se extenderá y habrá una sobrecompra, por lo que va a ser un quiebre peligroso", dijo John Schlits, analista técnico principal de Instinet.

El índice bancario KBW subió un 2.30 por ciento a 54.70, cerca de una fuerte zona de resistencia de entre 57 y 59. Las ganancias de la semana próxima de Bank of America, Goldman Sachs y Morgan Stanley serán clave para el sector.

Schlitz dijo que las siete semanas consecutivas de ganancias del S&P son una señal de advertencia de bajas, que históricamente no son raras en la segunda mitad de enero.

La última vez que el índice referencial subió fue entre noviembre de 2003 y enero de 2004.



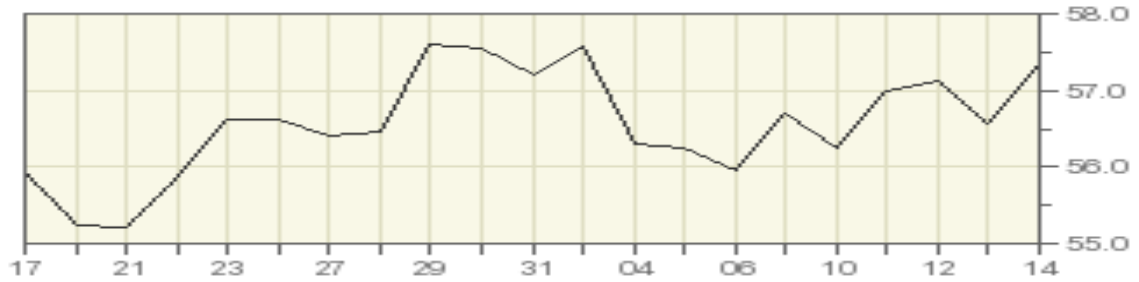
*Superintendencia de Bancos y Otras Instituciones Financieras*  
*Intendencia de Valores*

COMPORTAMIENTO BURSATIL DE LOS SIGUIENTES BANCOS:

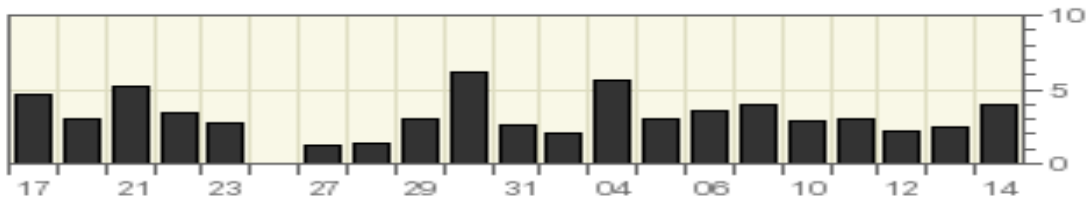
**BANK OF NOVA SCOTIA (The)**

Symbol	Last Trade 14/01/201	Change	Volume
BNS	\$ 57.34	+0.77 (+1.36%)	394,501

Stock Price in Dollars



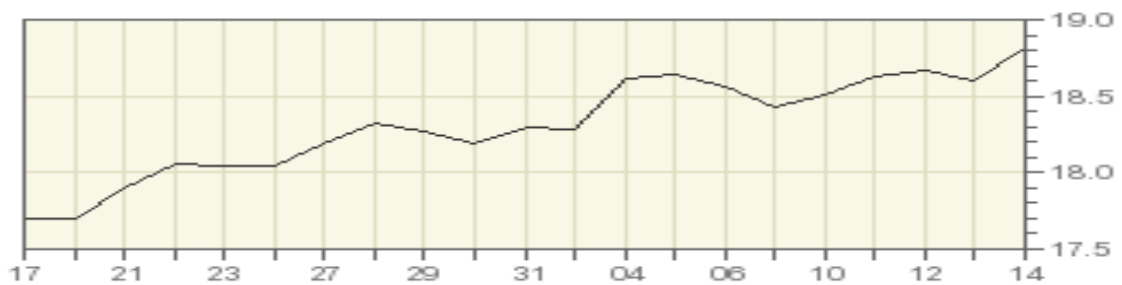
Volume (100,000s of shares)



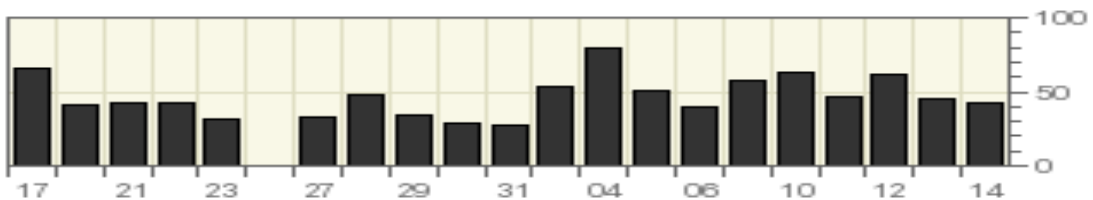
**GENERAL ELECTRIC COMPANY**

Symbol	Last Trade 14/01/201	Change	Volume
GE	\$ 18.82	+0.22 (+1.17%)	42,166,035

Stock Price in Dollars



Volume (million of shares)



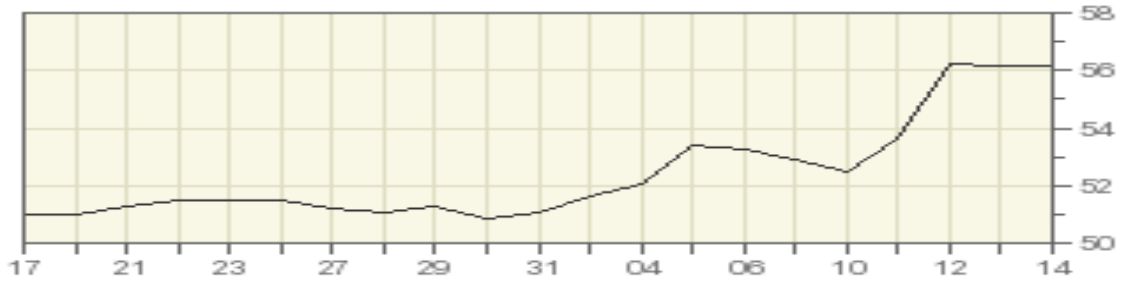


*Superintendencia de Bancos y Otras Instituciones Financieras*  
**Intendencia de Valores**

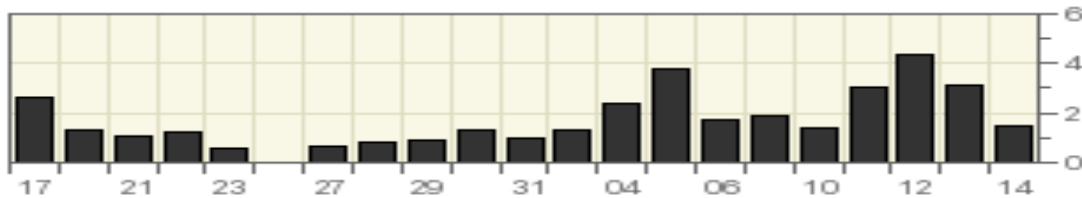
**HSBC HOLDING PLC**

Symbol	Last Trade 14/01/201	Change	Volume
HBC	\$ 56.16	-0.02 (-0.04%)	1,466,097

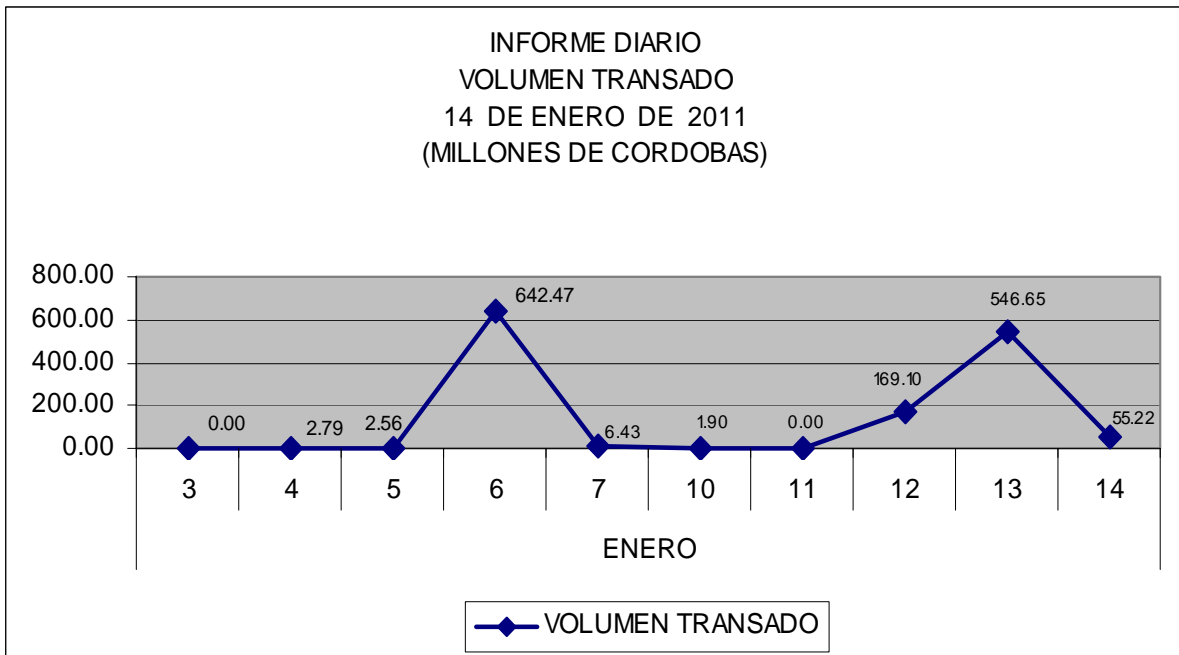
Stock Price in Dollars



Volume (million of shares)



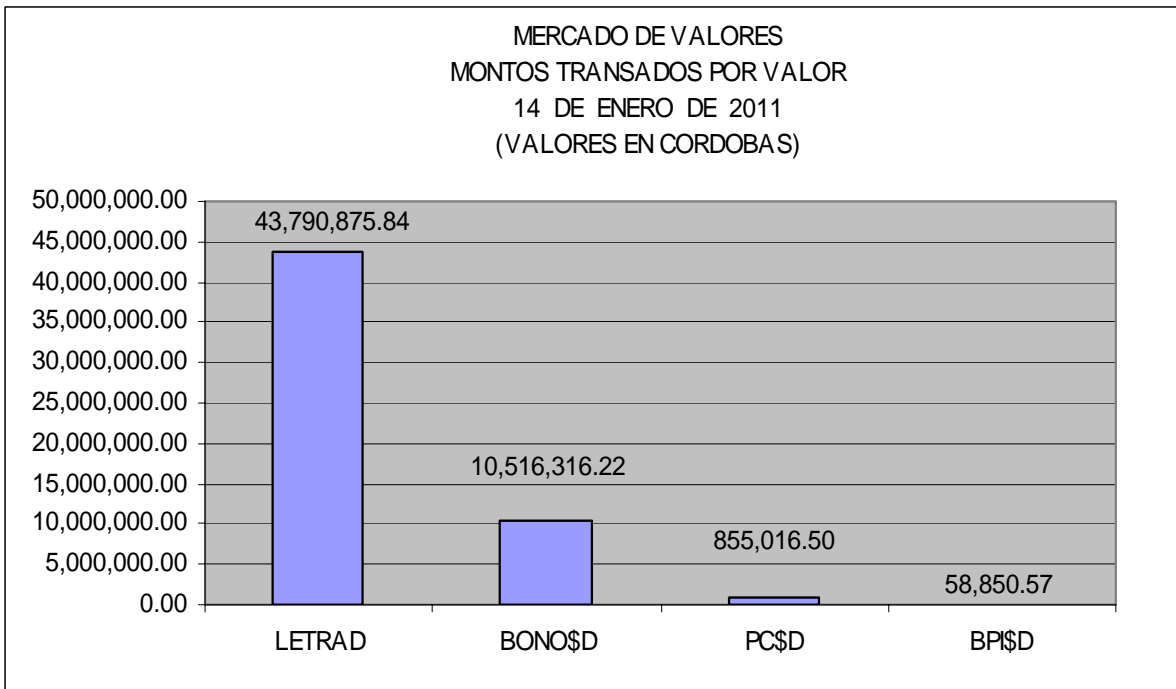
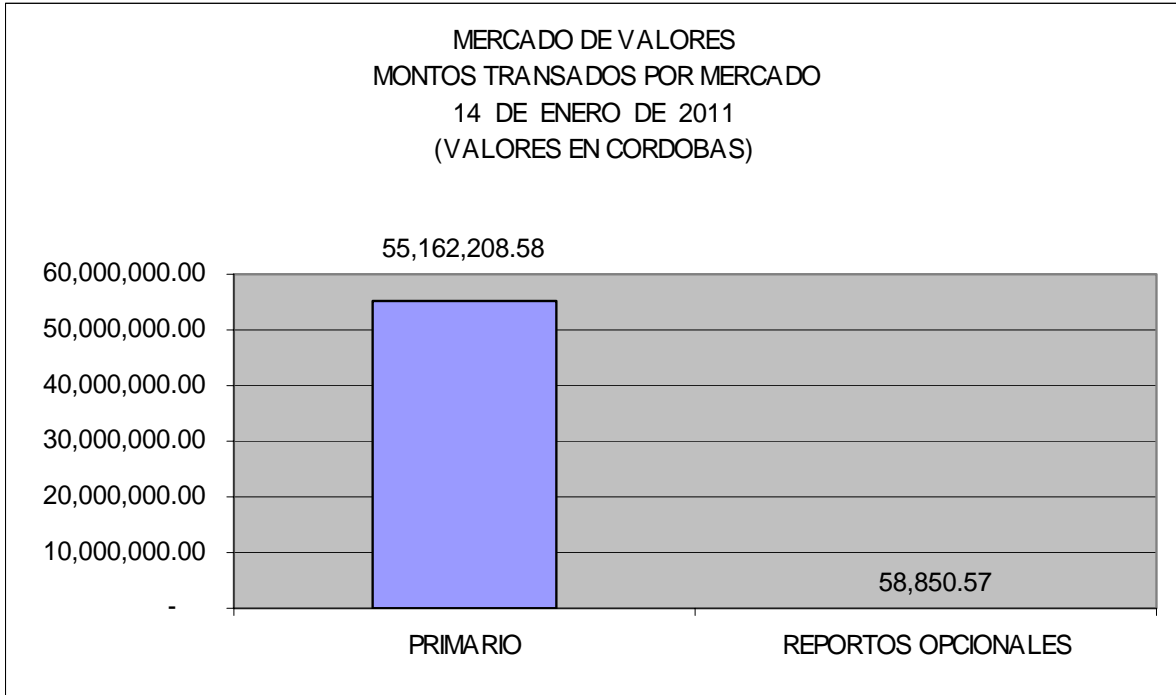
**MERCADO DE VALORES DE NICARAGUA**





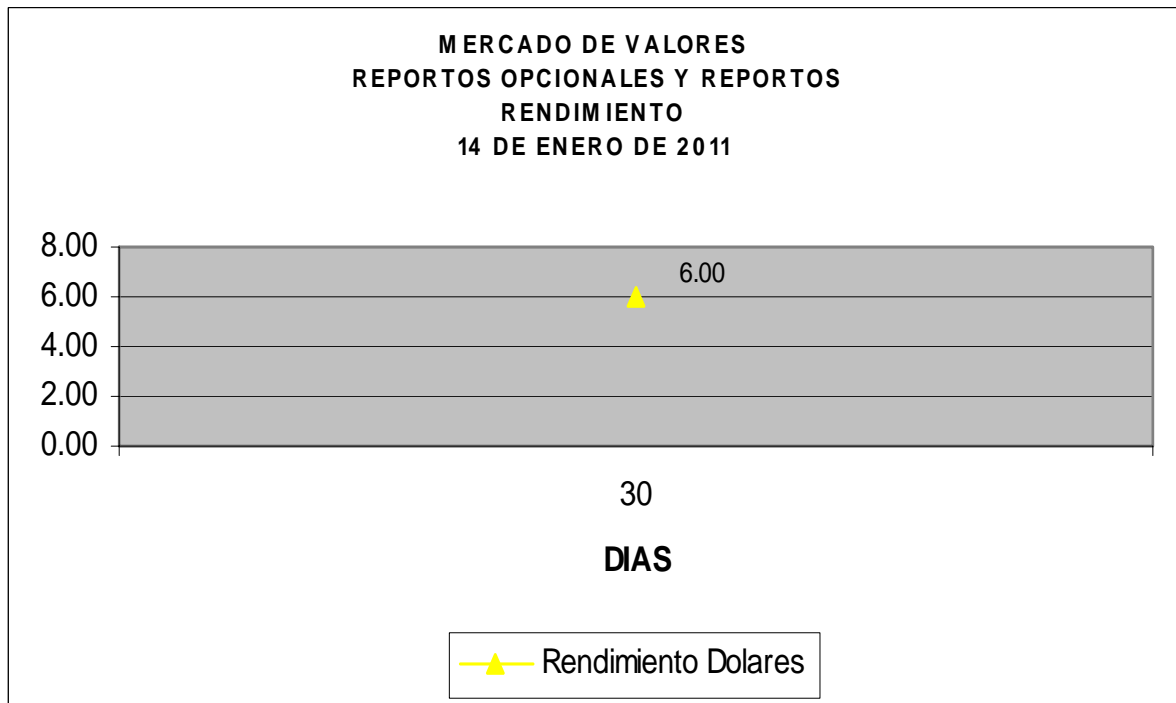
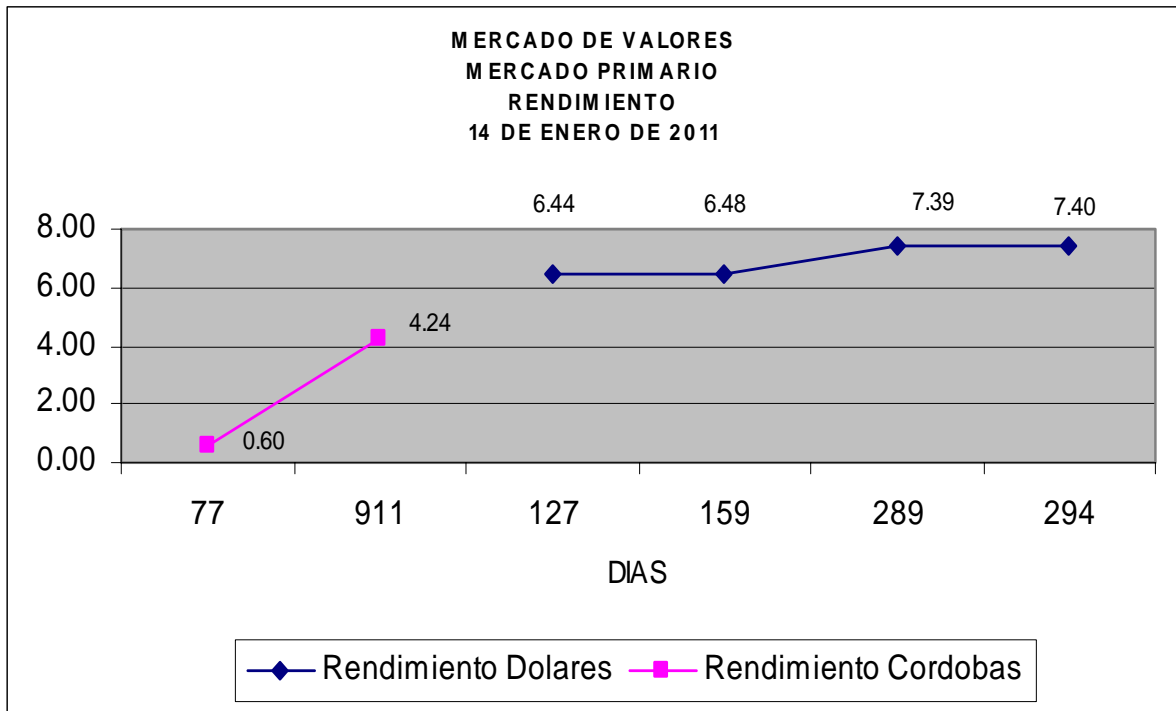
*Superintendencia de Bancos y Otras Instituciones Financieras*  
*Intendencia de Valores*

Del 3 al 14 de Enero de 2011 en el mercado de valores se han transados C\$ 1,427,134,412.45 córdobas.





*Superintendencia de Bancos y Otras Instituciones Financieras*  
**Intendencia de Valores**



Fuente: Bolsa de Valores de Nicaragua.